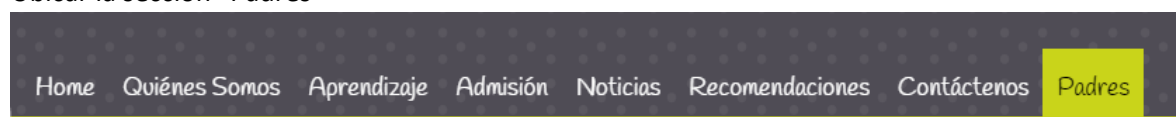


MANUAL DE USUARIO
PLATAFORMA VIRTUAL
LAS PEQUEÑAS SEMILLAS

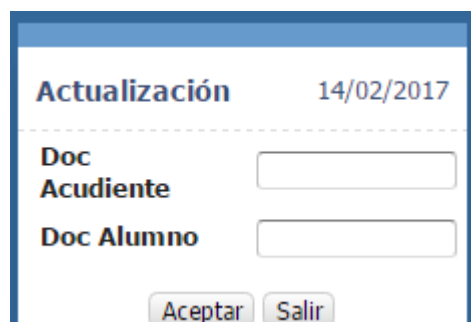
Acceso.

Deben ingresar a la URL <http://www.laspequenasemillas.com/>

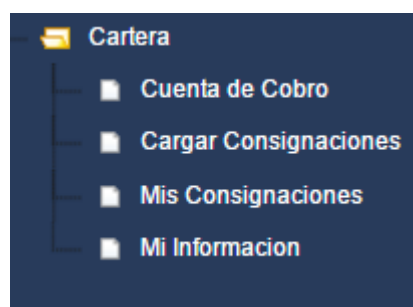
Ubicar la sección “Padres”



Debe ingresar el número de documento del Papa o de la mama (Cedula de Ciudadanía o Cedula de Extranjería), acompañado del número de identificación del alumn@ (NUIP. Numero de Registro Civil)

A form titled 'Actualización' with a date '14/02/2017'. It contains two input fields: 'Doc Acudiente' and 'Doc Alumno'. Below the fields are two buttons: 'Aceptar' and 'Salir'.

La combinación de estos dos documentos le permitirá tener accesos al siguiente menú:



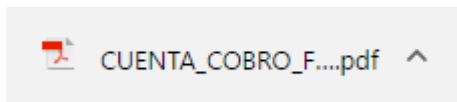
Cuenta de Cobro:



The screenshot shows a web application interface. On the left, a dark blue sidebar contains a menu with the following items: 'Cartera', 'Cuenta de Cobro' (highlighted), 'Cargar Consignaciones', 'Mis Consignaciones', and 'Mi Informacion'. The main content area has a white background with a blue header. The header contains the text 'Actualización' followed by the date '14/02/2017'. Below this, there is a form section titled 'Fecha Cuenta de Cobro' with two dropdown menus. At the bottom of the form are two buttons: 'Aceptar' and 'Salir'.

De seleccionar el mes y año de las cuenta de cobro generada para el alumn@. Las cuentas de cobro ya canceladas no serán generadas.

De clic en Aceptar. EL sistema generara un archivo pdf, en la sección de descargas de su computador (también ubicado en la parte inferior izquierda del navegador)



Cargar Consignaciones



The screenshot shows the 'Cargar Consignaciones' form in the same web application. The sidebar menu is visible, with 'Cargar Consignaciones' highlighted. The main content area has a white background with a blue header. The header contains the text 'Cargue Documento Pagos' followed by the date '14/02/2017'. Below this, there is a form section with a 'Guardar' button. The form contains two fields: 'Fecha Sistema *' with the value '14/02/2017' and 'Consignacion *' with a 'Seleccionar archivo' button and the text 'Ningún archivo seleccionado'. Below the form is a dashed box containing the text 'Arrastre un archivo aquí'. At the bottom of the form, there is a red asterisk and the text '* Campos obligatorios'. At the very bottom of the page, there is a footer that reads 'Uso Exclusivo Para Padres de Familia de LAS PEQUEÑAS SEMILLAS'.

Debe hacer clic en el botón "Seleccionar Archivo" y buscar la consignación realizada en el Banco Davivienda. (Consignación, traslado de fondos, etc)

Mis Consignaciones



En esta sección Usted podrá visualizar todas las consignaciones subidas al sistema de las Pequeñas Semillas

Mi Información



En esta sección los padres de Familia podrán revisar la información básica registrada en la Hoja de Matricula (Nombre, Documento de Identificación, Teléfonos, Dirección y Correo electrónico), los cuales no podrán ser modificados por este medio, en caso de encontrar alguna inconsistencia, favor enviar notificación por medio de la agenda escolar.

En la sección “Habeas Data” se solicitará la actualización por parte de cada padre de familia para recibir notificaciones del Jardín la Pequeñas Semillas.

